

NATIONALRATSWAHL 15. 10. 2017

Bezirk: St. Pölten Land

Wahlkreis:) - NÖ Mitte

Gemeinde: **Asperhofen Gesamt**

Sprengel:

NATIONALRATSWAHL 29. 09. 2013		
	Stimmen	Prozent
Wahlberechtigte	1.679	
abgeg. Stimmen	1.192	71,0%
ungültige Stimmen	30	2,5%
gültige Stimmen	1.162	
SPÖ	185	15,9%
ÖVP	429	36,9%
FPÖ	285	24,5%
GRÜNE	94	8,1%
NEOS	43	3,7%
KPÖ	5	0,4%
BZÖ	35	3,0%
FRANK	76	6,5%
PIRAT	10	0,9%

Kontrolle 1162 100,0%

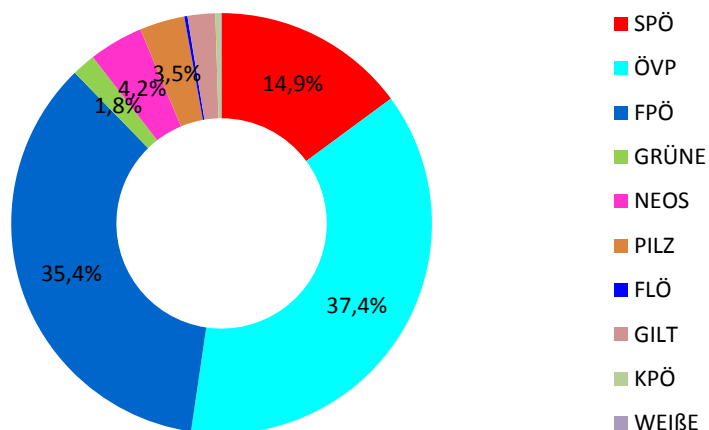
NATIONALRATSWAHL 15. 10. 2017		
	Stimmen	Prozente
Wahlberechtigte	1.705	
abgeg. Stimmen	1.292	75,8%
ungültige Stimmen	23	1,8%
gültige Stimmen	1.269	
1. SPÖ	189	14,9%
2. ÖVP	475	37,4%
3. FPÖ	449	35,4%
4. GRÜNE	23	1,8%
5. NEOS	53	4,2%
6. PILZ	44	3,5%
7. FLÖ	3	0,2%
8. GILT	27	2,1%
9. KPÖ	5	0,4%
10. WEIßE	1	0,1%

Kontrolle 1269 100,0%

Differenz 13-17	
Stimmen	Prozente
+26	
+100	+4,8%
-7	-0,7%
+107	
+4	-1,0%
+46	+0,5%
+164	+10,9%
-71	-6,3%
+10	+0,5%
+44	+3,5%
+3	+0,2%
+27	+2,1%
+0	-0,0%
+1	+0,1%

+228 +10,4%

NATIONALRATSWAHL 15. 10. 2017



NATIONALRATSWAHL 15. 10. 2017

Bezirk: St. Pölten Land

Wahlkreis:) - NÖ Mitte

Gemeinde: **Asperhofen**

Sprengel: 1 Asperhofen

NATIONALRATSWAHL 29. 09. 2013		
	Stimmen	Prozent
Wahlberechtigte	1.024	
abgeg. Stimmen	688	67,2%
ungültige Stimmen	17	2,5%
gültige Stimmen	671	
SPÖ	125	18,6%
ÖVP	221	32,9%
FPÖ	186	27,7%
GRÜNE	50	7,5%
NEOS	30	4,5%
KPÖ	3	0,4%
BZÖ	11	1,6%
FRANK	40	6,0%
PIRAT	5	0,7%

Kontrolle 671 100,0%

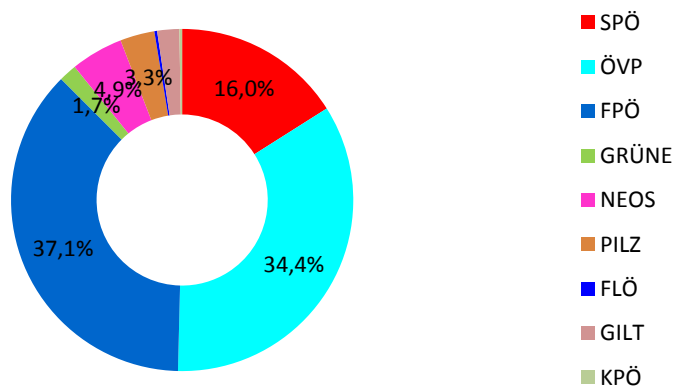
NATIONALRATSWAHL 15. 10. 2017		
	Stimmen	Prozente
Wahlberechtigte	1.043	
abgeg. Stimmen	780	74,8%
ungültige Stimmen	12	1,5%
gültige Stimmen	768	
1. SPÖ	123	16,0%
2. ÖVP	264	34,4%
3. FPÖ	285	37,1%
4. GRÜNE	13	1,7%
5. NEOS	38	4,9%
6. PILZ	25	3,3%
7. FLÖ	2	0,3%
8. GILT	16	2,1%
9. KPÖ	2	0,3%
10. WEIßE	0	0,0%

Kontrolle 768 100,0%

Differenz 13-17	
Stimmen	Prozente
+19	
+92	+7,6%
-5	-0,9%
+97	
-2	-2,6%
+43	+1,4%
+99	+9,4%
-37	-5,8%
+8	+0,5%
+25	+3,3%
+2	+0,3%
+16	+2,1%
-1	-0,2%

+153 +8,3%

NATIONALRATSWAHL 15. 10. 2017



NATIONALRATSWAHL 15. 10. 2017

Bezirk: St. Pölten Land

Wahlkreis:) - NÖ Mitte

Gemeinde: **Asperhofen**

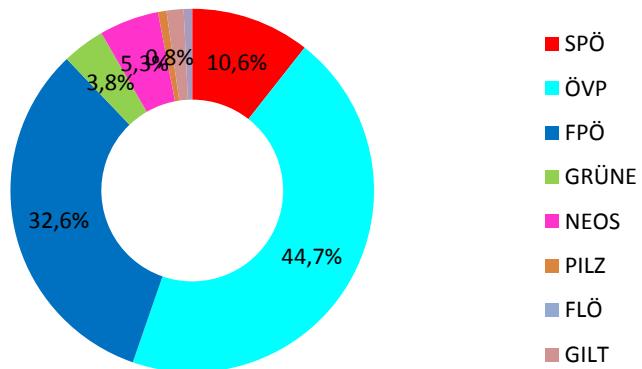
Sprengel: 2 Grabensee

NATIONALRATSWAHL 29. 09. 2013		
	Stimmen	Prozent
Wahlberechtigte	166	
abgeg. Stimmen	134	80,7%
ungültige Stimmen	5	3,7%
gültige Stimmen	129	
SPÖ	8	6,2%
ÖVP	59	45,7%
FPÖ	21	16,3%
GRÜNE	10	7,8%
NEOS	8	6,2%
KPÖ	1	0,8%
BZÖ	10	7,8%
FRANK	9	7,0%
PIRAT	3	2,3%
Kontrolle	129	100,0%

NATIONALRATSWAHL 15. 10. 2017		
	Stimmen	Prozente
Wahlberechtigte	168	
abgeg. Stimmen	134	79,8%
ungültige Stimmen	2	
gültige Stimmen	132	
1. SPÖ	14	10,6%
2. ÖVP	59	44,7%
3. FPÖ	43	32,6%
4. GRÜNE	5	3,8%
5. NEOS	7	5,3%
6. PILZ	1	0,8%
7. FLÖ	0	0,0%
8. GILT	2	1,5%
9. KPÖ	0	0,0%
10. WEIßE	1	0,8%
Kontrolle	132	100,0%

Differenz 13-17	
Stimmen	Prozente
+2	
+0	-1,0%
-3	-3,7%
+3	
+6	+4,4%
+0	-1,0%
+22	+16,3%
-5	-4,0%
-1	-0,9%
+1	+0,8%
+0	+0,0%
+2	+1,5%
-1	-0,8%
Kontrolle	+24 +16,3%

NATIONALRATSWAHL 15. 10. 2017



NATIONALRATSWAHL 15. 10. 2017

Bezirk: St. Pölten Land

Wahlkreis:) - NÖ Mitte

Gemeinde: **Asperhofen**

Sprengel: Johannesberg

NATIONALRATSWAHL 29. 09. 2013		
	Stimmen	Prozent
Wahlberechtigte	489	
abgeg. Stimmen	370	75,7%
ungültige Stimmen	8	2,2%
gültige Stimmen	362	
SPÖ	52	14,4%
ÖVP	149	41,2%
FPÖ	78	21,5%
GRÜNE	34	9,4%
NEOS	5	1,4%
KPÖ	1	0,3%
BZÖ	14	3,9%
FRANK	27	7,5%
PIRAT	2	0,6%

Kontrolle 362 100,0%

NATIONALRATSWAHL 15. 10. 2017		
	Stimmen	Prozente
Wahlberechtigte	494	
abgeg. Stimmen	378	76,5%
ungültige Stimmen	9	2,4%
gültige Stimmen	369	
1. SPÖ	52	14,1%
2. ÖVP	152	41,2%
3. FPÖ	121	32,8%
4. GRÜNE	5	1,4%
5. NEOS	8	2,2%
6. PILZ	18	4,9%
7. FLÖ	1	0,3%
8. GILT	9	2,4%
9. KPÖ	3	0,8%
10. WEIßE	0	0,0%

Kontrolle 369 100,0%

Differenz 13-17	
Stimmen	Prozente
+5	
+8	+0,9%
+1	+0,2%
+7	
+0	-0,3%
+3	+0,0%
+43	+11,2%
-29	-8,0%
+3	+0,8%
+18	+4,9%
+1	+0,3%
+9	+2,4%
+2	+0,5%

+50 +11,9%

NATIONALRATSWAHL 15. 10. 2017

